

Abris vélo REVET[®] - Nola

Design by Bengt Isling

CARACTÉRISTIQUES VISUELLES

- Design élégant de Bengt Isling[®] avec un toit en pente formant la paroi de fond
- Convient pour différents types de supports pour vélos ou pour motos/scooters
- Préfabriqué, facile et rapide à assembler
- Cadre revêtu par poudrage en gris 2900 Sablé ou noir RAL9005
- Extensible en plaçant plusieurs abris côte à côte

COULEURS DISPONIBLES

- Frame disponible en Gris 2900 Sablé ou noir RAL9005

MATÉRIAUX

Le cadre est en acier galvanisé par électrolyse, revêtu par poudrage et résistant aux intempéries de 6 mm pour les pattes arrière et du toit et de 8 mm pour les pattes antérieures - Bois de pin suédois de 120 x 22 mm monté avec rainure et languette

INSTALLATION


Ce produit nécessite un assemblage sur site, toutes les pièces sont fournies séparément - Peut être coulé dans du béton maigre (40 cm de profondeur et 18 cm sous le niveau du sol) - Peut être fixé à l'aide de boulons sur les surfaces pavées au moyen d'une plaque de base

PROPRIÉTÉS TECHNIQUES

- Permet un stockage de vélos soigneux et propre, avec un look écologique
- Offre une touche organique dans le paysage urbain
- Toit en lattes disposées par chevauchement. Bois utilisé : pin suédois sans nœud traité à huile de lin
- Châssis en acier zingué électrolytiquement et recouvert par poudrage
- Installation sur des surfaces pavées (à l'aide d'une semelle de fixation) ou dans du béton

DIMENSIONS

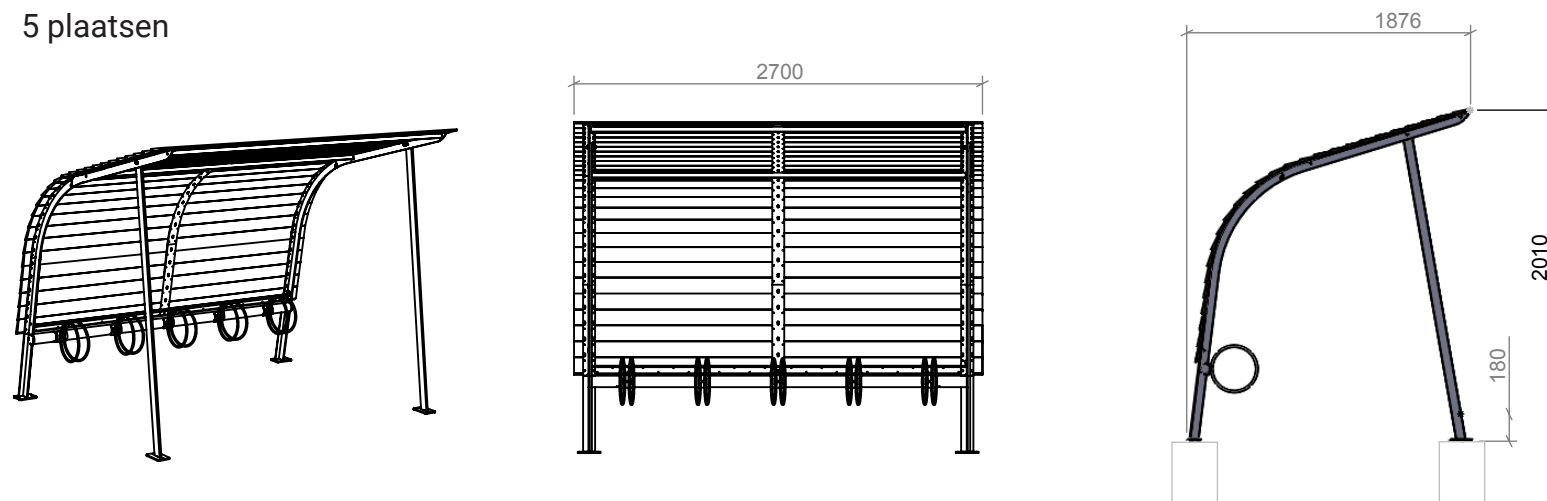
- 5 places : 270 x 184 x 201 cm
- 10 places : 520 x 184 x 201 cm
- 5 places (extension) : 250 x 184 x 201 cm



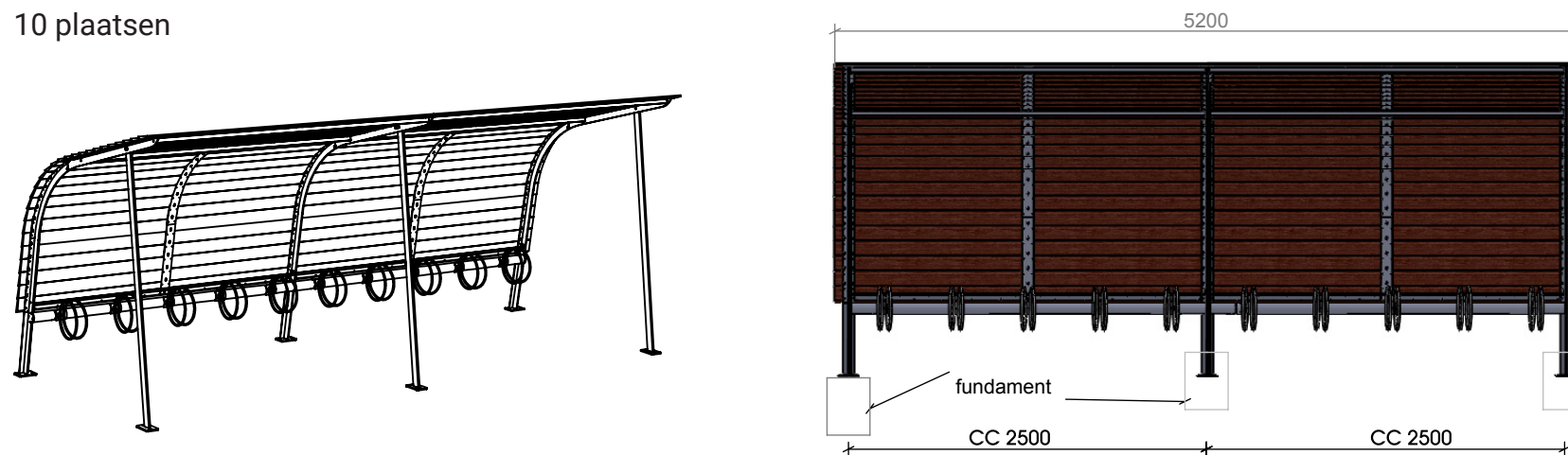
Abris vélo REVET[®] - Nola

Design by Bengt Isling

5 plaatsen



10 plaatsen



Abris vélo REVET[®] - Nola

Design by Bengt Isling

Uitbreiding 5 plaatsen

